

Bocchette per il controllo dei fumi

Bocchette per l'aspirazione dei fumi in ambiente, l'espulsione degli stessi e l'immissione dell'aria esterna nei sistemi di controllo fumo.



CERTIFICAZIONE

Bocchette provviste di dichiarazione di conformità alla UNI 9494-2:2017.



CAMPO DI APPLICAZIONE

- Sistemi di controllo fumo e calore.
- Installazione in condotte certificate CE della linea SEDuct®.

STRUTTURA

Le bocchette SEDuct® BHR sono costituite da una robusta struttura composta da una cornice e da uno o due ranghi di alette orizzontali e verticali con uno speciale profilo metallico, orientabili singolarmente. L'unione tra le alette e la cornice è realizzata con sistema meccanico.

DIMENSIONI STANDARD REALIZZABILI

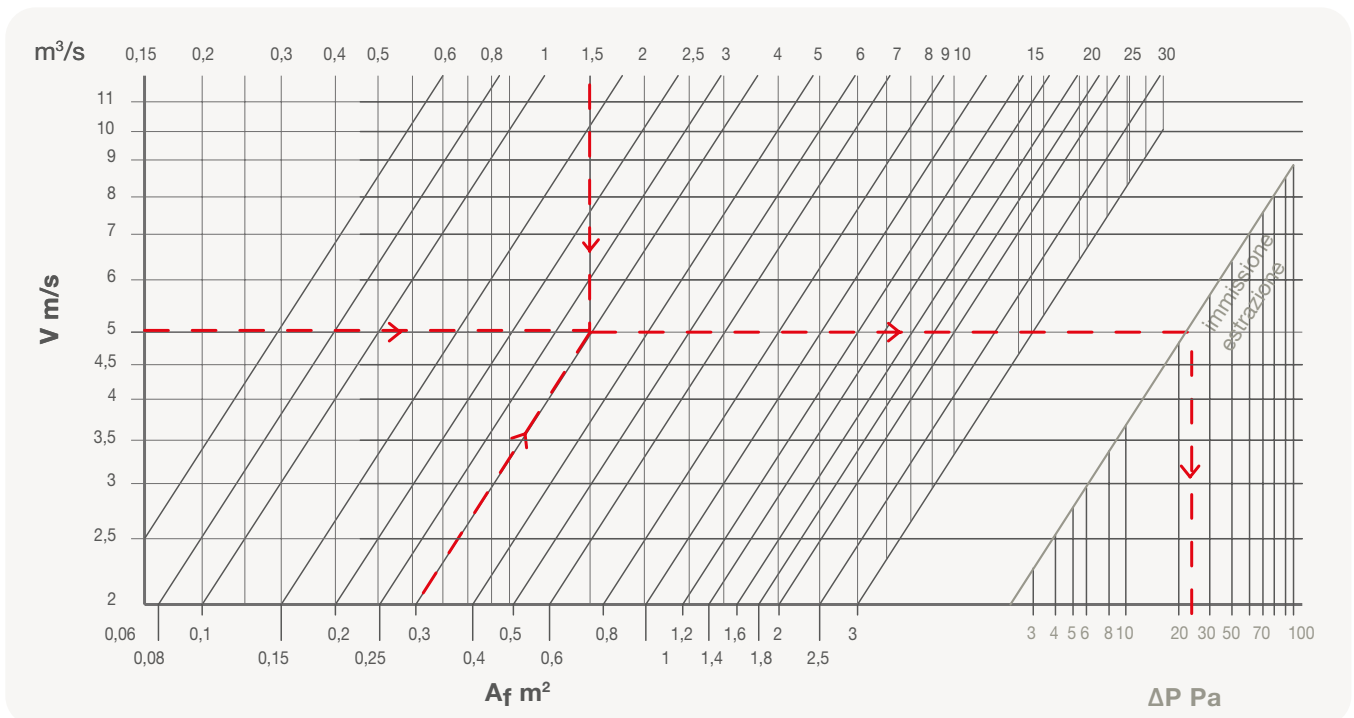
Base: 200 ÷ 1.200 mm
Altezza: 200 ÷ 1.000 mm

Altre dimensioni su richiesta

AREA DI PASSAGGIO

A [mm]	B [mm]										
	200	300	400	500	600	700	800	900	1.000	1.100	1.200
200	0,03	0,05	0,06	0,08	0,09	0,11	0,13	0,14	0,16	0,18	0,19
300	0,04	0,07	0,09	0,12	0,14	0,17	0,19	0,22	0,24	0,27	0,29
400	0,06	0,09	0,13	0,16	0,19	0,23	0,26	0,29	0,33	0,36	0,40
500	0,08	0,12	0,16	0,20	0,24	0,29	0,33	0,37	0,41	0,46	0,50
600	0,09	0,14	0,19	0,24	0,29	0,35	0,40	0,45	0,50	0,55	0,61
700	0,10	0,16	0,22	0,28	0,35	0,40	0,47	0,53	0,59	0,64	0,71
800	0,12	0,19	0,26	0,33	0,40	0,46	0,54	0,61	0,68	0,75	0,82
900	0,13	0,21	0,29	0,37	0,45	0,52	0,60	0,68	0,76	0,84	0,92
1.000	0,15	0,24	0,32	0,41	0,50	0,58	0,67	0,76	0,85	0,94	1,03

PERDITE DI CARICO



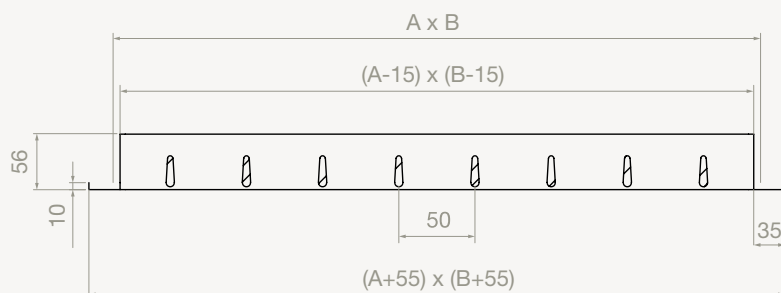


INSTALLAZIONE

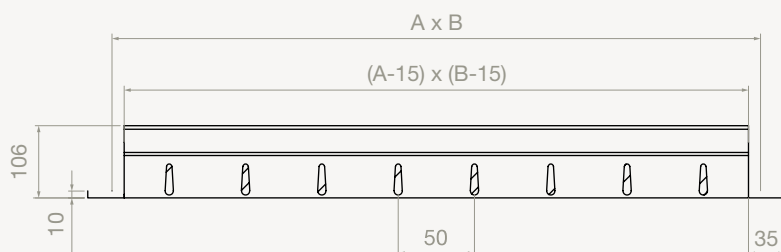
L'installazione delle bocchette SEDuct® BHR si effettua su condotte certificate CE della linea SEDuct® per mezzo di viti in vista sulla cornice.

SCHEDE DIMENSIONALI

SEDuct® BHR alette orizzontali



SEDuct® BHR alette orizzontali / verticali



ACCESSORI

- Singolo ordine di alette verticali
- Singolo ordine di alette orizzontali
- Acciaio verniciato (RAL su richiesta)